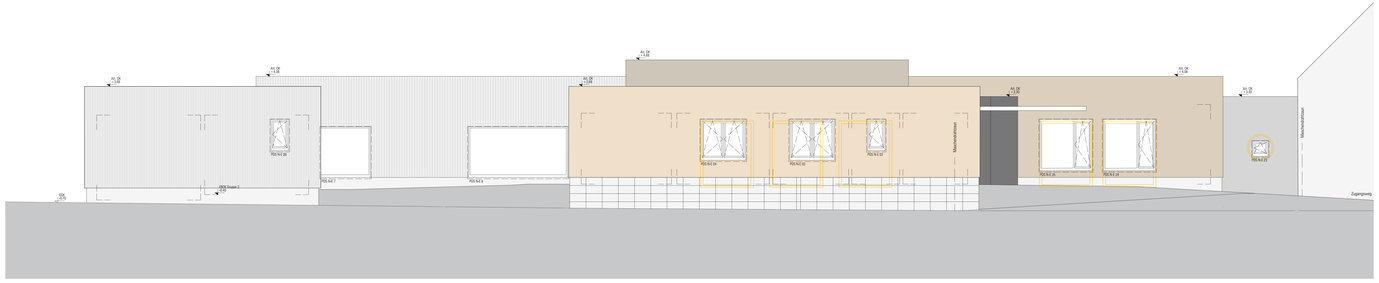

NORDANSICHT

WESTANSICHT/SCHNITT 5

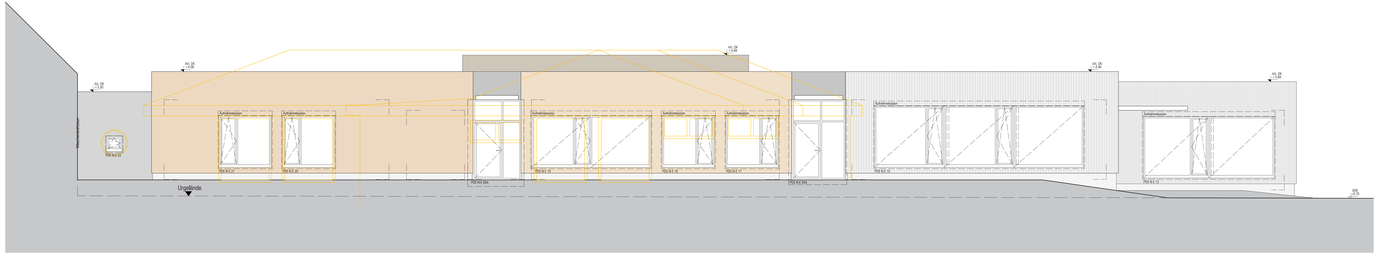

SÜDANSICHT

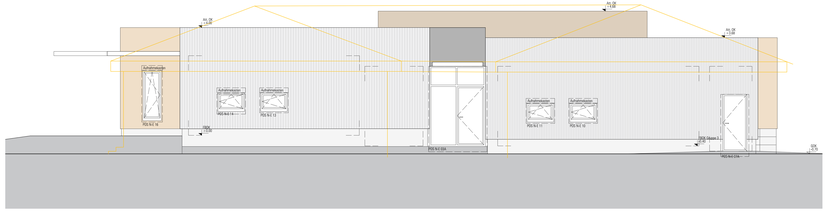

OSTANSICHT

PLAN-HINWEISE

Höhenlage: ±0.00 = +271.39 m ü.A.
Höhenangaben in Metern bezogen auf ±0.00
Fenstermaße sind Rohbauöffnen, Fensterein&bauddetails siehe Fassadenschnitte
Detailangaben zu Einbauten Elektrotechnik und Haustechnik siehe Fahrungspläne der Fachplaner!

PRÜFPFLICHT-VORLEISTUNGEN

Kotten prüfen
Naturmaße nehmen
Waagrisis prüfen
Abweichungen Naturmaße - Planmaße sind unverzüglich der Bauaufsicht zu melden

ABKÜRZUNGEN

AB	Außenbelüftung	FBDB	Fußbodenheizung	PL	Putzleiste	RGR	Regenrohrmuffe
AE	Einäßbrn	FSA	Fundamentaussparung	PSP	Putzstück	RW	Regenwasser
AK	Abkantung	FSB	Fundamentbelüftung	RA	Rohrabzweig	SAN	Sanitärraum
BEL	Belüftungsrohr	FSDB	Fundamentbodenheizung	RBL	Rohrbelüftung	STAW	Stahlblechwand
BH	Bodenhaftung	FSH	Fundamentsohlenheizung	RBS	Rohrbelüftung	STB	Stahlbeton
BW	Bentonitwanne	FTR	Fertigtür Fertigfenster	RBSL	Rohrbelüftung siehe/dch	SS	Schachtsohle
CE	Cellulosedämmfaserkerne	GK	Gipskartonplatten	RDB	Rohrdurchführung	SW	Schachtwand
DA	Dachdeckung	GL	Grundbrücke	RFB	Rohrbaugarnitur	UK	Unterkante
DBH	Dachbodenaussparung	GW	Gitterfenster	RG	Regenrohr	WA	Wandaussparung
DBL	Dachbodenlichtluft	HK	Heizkanal	RL	Rohrleitung	WD	Wanddurchbruch
						WS	Wandschale

LEGENDE

Stahlbeton
Beton unbewehrt
Mauerwerk
Trockenbau
Wärmedämmung
Grundgrenze
Bitk-Kanal
Stk-Kanal
Mischwasserkanal
Tokkom
Strom
Wasser
Gas
Brandabschnitt
Beton
Grundlinie
Hochbordstein
Rohbauöffnen Fenster/ Außentüren

index	datum	änderung	bearbeiter

	datum	gez.	A
KINDERGARTEN ST. ANDRÄ	2020.11.12	CS/MB	0 ÖROE-0980.1.1AB

AUSFÜHRUNGSPLAN

planinhalt	maßstab	angabe
ANSICHTEN	**1:50**	**cm**

ARCH. DIPL.-ING. JÖRGI BUHM
ARCHITEKTEN ZT GMBH
A-9130 MÖRTSCHACH/KÄRNTEN
T: 04762 / 2011 | office@joerghm.com

plan nr.	datum
1906	**460**

1906_AP

ohne abzug